



ASSOCIATION DE LA  
FILIÈRE BIOLOGIQUE  
EN RÉGION CENTRE-  
VAL DE LOIRE



## Rapport de gestion année 2025

La clôture comptable de l'exercice du 1 janvier au 31 décembre 2025 a été établie par la société d'expertise comptable Fiteco et contrôlée par Messieurs Peixoto et Rimmer, du cabinet Arche, commissaire aux comptes.

### SITUATION GÉNÉRALE

Le total des produits d'exploitation de l'année 2025 s'élève à 1 205 290 €, diminuant de 5,6 % par rapport à 2024.

Le total des charges d'exploitation de l'année 2025 atteint 1 176 739 €, diminuant de 5,2 % par rapport à 2024.

**Le résultat de l'exercice est positif à hauteur de 18 349 €.**

Au 31 décembre 2025 les fonds propres sont de 425 068 € contre 407 389 € à fin 2024, les disponibilités s'élèvent à 165 091 €, soit + 12 061 € par rapport à 2024.

### NATURE ET ÉVOLUTION DES PRODUITS

C'est essentiellement la diminution des subventions d'exploitation qui expliquent l'évolution du volume des produits en 2025.

Nature des produits	Montant	Evolution 2024/2025
Subventions d'exploitation	757 317 €	-9,5 %
Cotisations des adhérents	72 655 €	-3 %
Formations et prestations	367 346 €	3 %
Ventes des marchandises	3 522 €	-18,4%
Produits exceptionnels	NS	NS
Transferts de charges	NS	NS
Autres produits	4 450 €	+90%
• <i>Dont produits financiers</i>	640 €	

### Subventions d'exploitation : 757 317 €

Une diminution importante de 79 K € et 9,5 % des subventions composée principalement de :

- Le non renouvellement de l'appel à projet #Bioreflexe lancé par l'Agence Bio pour un montant de 50 000 € (subvention dédiée quasi exclusivement à l'achat de prestation de communication)
- La baisse des subventions d'animation Région et DRAAF : 589 K € (contre 622 K € en N-1)

A noter : les subventions d'animation de la DRAAF et du Conseil Régional représentent à elles deux 588 783 € soit 78% de l'ensemble des subventions d'exploitation et 49% de l'ensemble des produits de l'association

### Ventes de prestations de services : 367 346 €

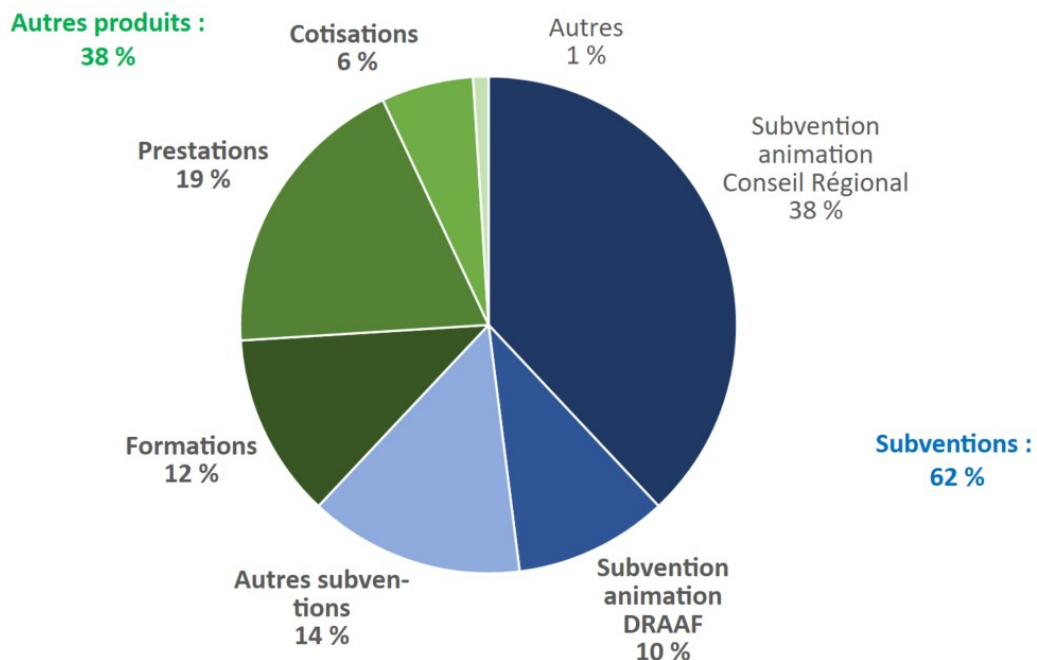
Ces produits sont composés à 58 % de formations et à 42% d'autres prestations.

Ce type de produit est également en progression mais dans une proportion plus modeste (+ 10 918 € et + 3 %), cette augmentation concerne exclusivement les formations (+ 20 %) alors que les autres prestations restent quasiment stables.

### Cotisations : 72 655 €

Les cotisations sont en légère baisse ( -2593 €, -3,5%) ce recul s'explique par la situation économique difficile d'un certain nombre d'adhérents.

## RÉPARTITION DES RESSOURCES 2025



## NATURE ET ÉVOLUTION DES CHARGES

### Les charges de personnels (y compris taxe sur salaire) : 739 241€ €

Elles sont en légère diminution (-30722€ et -4%) par rapport à 2024

Une diminution de la masse salariale brute (-26 K€ et -4,6%) principalement liée à l'arrêt d'un ETP sur la communication.

Des variations négatives sur les provisions pour congés payés et sur salaires, des provisions pour indemnités de rupture conventionnelle (15 K €) qui expliquent la variabilité des charges de personnel.

Les charges de personnel représentent 62% des charges de l'association

### Les charges d'exploitation : 388 715 €

Les charges d'exploitation sont en baisse de 56 585 € et 14 % par rapport à 2024.

Cette diminution est principalement due à la non mise en œuvre des dépenses de prestations de communication liées à l'appel à projet Bio Réflexe de l'Agence Bio.

On note également une diminution :

- Des frais de déplacement des administrateurs (-3K€)
- Des frais de déplacement des salarié-e-s (-8K€)
- Des frais de réception (-7K€)

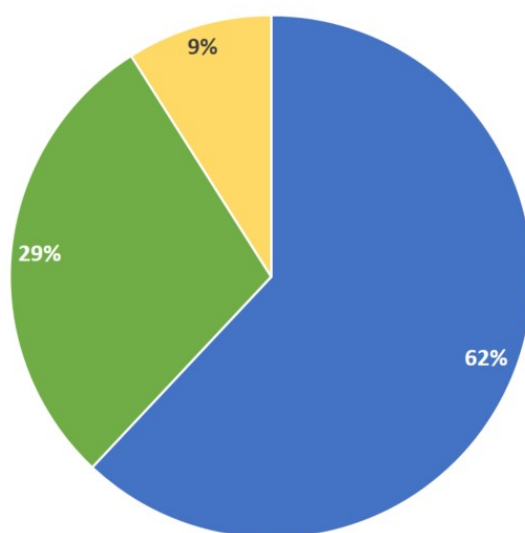
### Les autres charges d'exploitations : 57 262 €

Elles sont en progression de 26 679 € et de 87%, essentiellement compte tenu de redevances pour des licences de logiciels, d'outils de stockage et de gestion (CREME, AGRIBIOLIEN, DROPBOX).

### Dotation aux amortissements : 14 660 €

Une augmentation de 6 916 € et 89% due à la nécessité de renouveler une partie du parc informatique, du mobilier et à l'investissement dans un véhicule d'occasion.

## RÉPARTITION DES CHARGES 2025

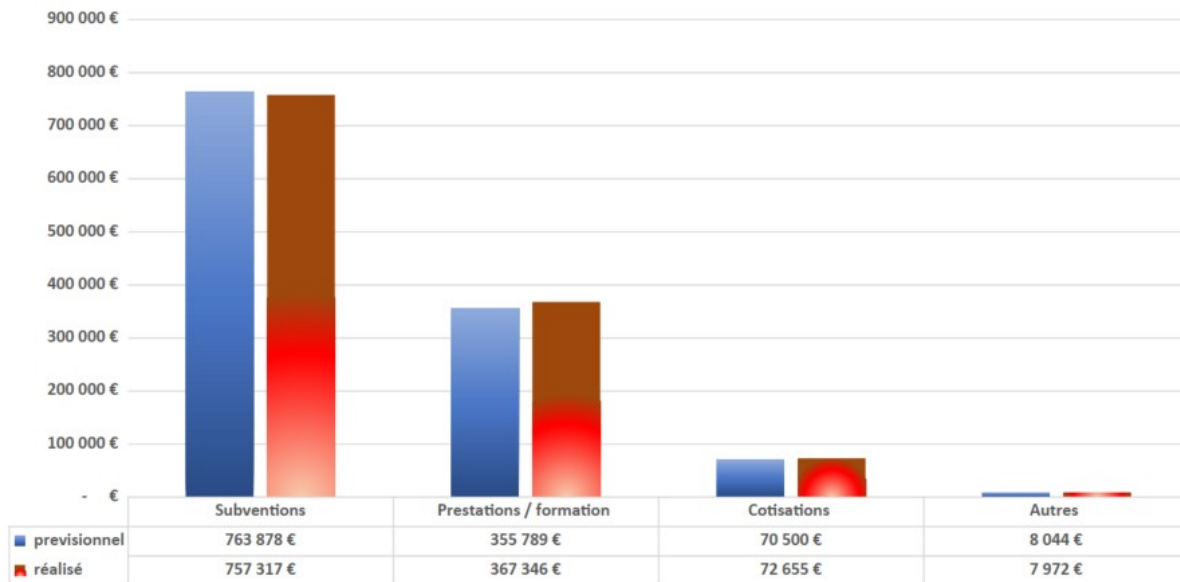


■ Charges de personnels ■ Charges d'exploitations  
■ Autres charges

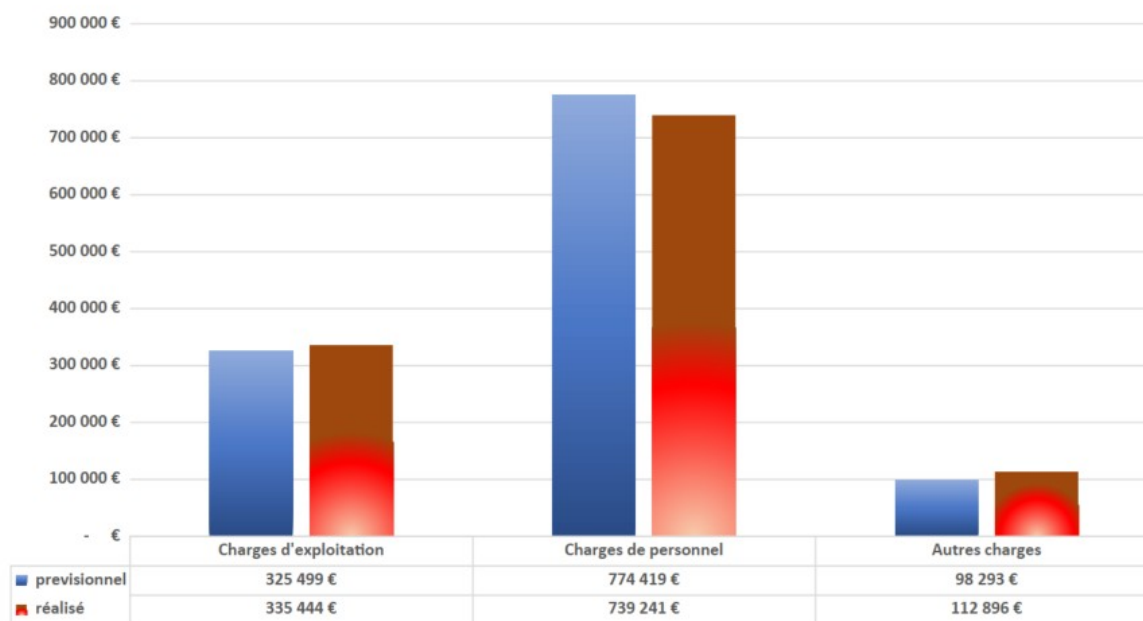
## COMPARATIF PREVISIONNEL ET REALISE 2025

In fine et au regard des éléments indiqués ci-dessus, le budget réalisé 2025 est légèrement supérieur (+8%) au prévisionnel présenté lors de l'Assemblée Générale 2025.

### PRODUITS PREVISIONNELS/REALISES 2025

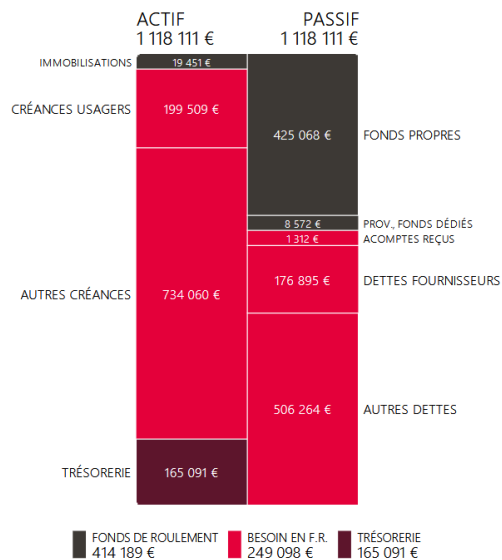


### CHARGES PREVISIONNELLES/REALISEES 2025

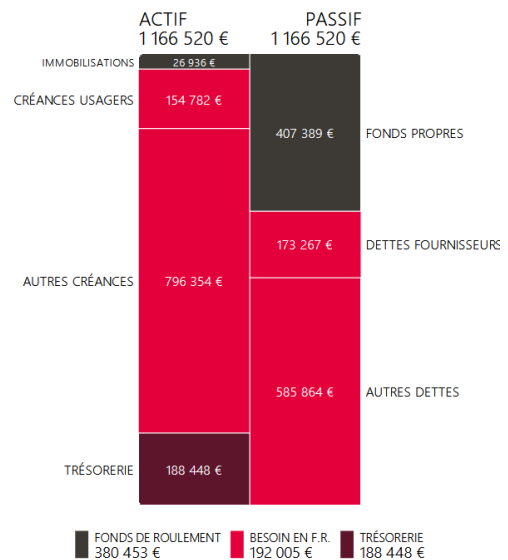


# BILAN 2025

Bilan au 31/12/2025



Bilan au 31/12/2024



Le bilan 2025 fait apparaître :

- Une augmentation des fonds propres de l'association
- Une stabilisation de la trésorerie de l'association au 31 décembre
- Une légère réduction des dettes et des créances dont le volume reste néanmoins important. Ce dernier est lié :
  - En créance aux délais de perception des subventions (ces dernières représentent 97% des autres créances à percevoir)
  - En dette :
    - aux dettes sociales et fiscales à régler (39,6% des autres dettes)
    - aux produits constatés d'avance (pour les conventions pluri-annuelles dont la quote-part reste à justifier soit 46% des autres dettes)